



ТЕРРИТОРИАЛЬНЫЙ ОРГАН
ФЕДЕРАЛЬНОЙ СЛУЖБЫ
ГОСУДАРСТВЕННОЙ СТАТИСТИКИ
ПО ТОМСКОЙ ОБЛАСТИ

О ФИНАНСОВОМ СОСТОЯНИИ ОРГАНИЗАЦИЙ

январь – декабрь 2023 года

07.03.2024

СОДЕРЖАНИЕ

Сальдированный финансовый результат организаций	3
Прибыль организаций	6
Убыток организаций	9
Просроченная кредиторская и дебиторская задолженность	13

1

**Сальдированный финансовый
результат организаций**

САЛЬДИРОВАННЫЙ ФИНАНСОВЫЙ РЕЗУЛЬТАТ*

в % к соответствующему периоду предыдущего года**

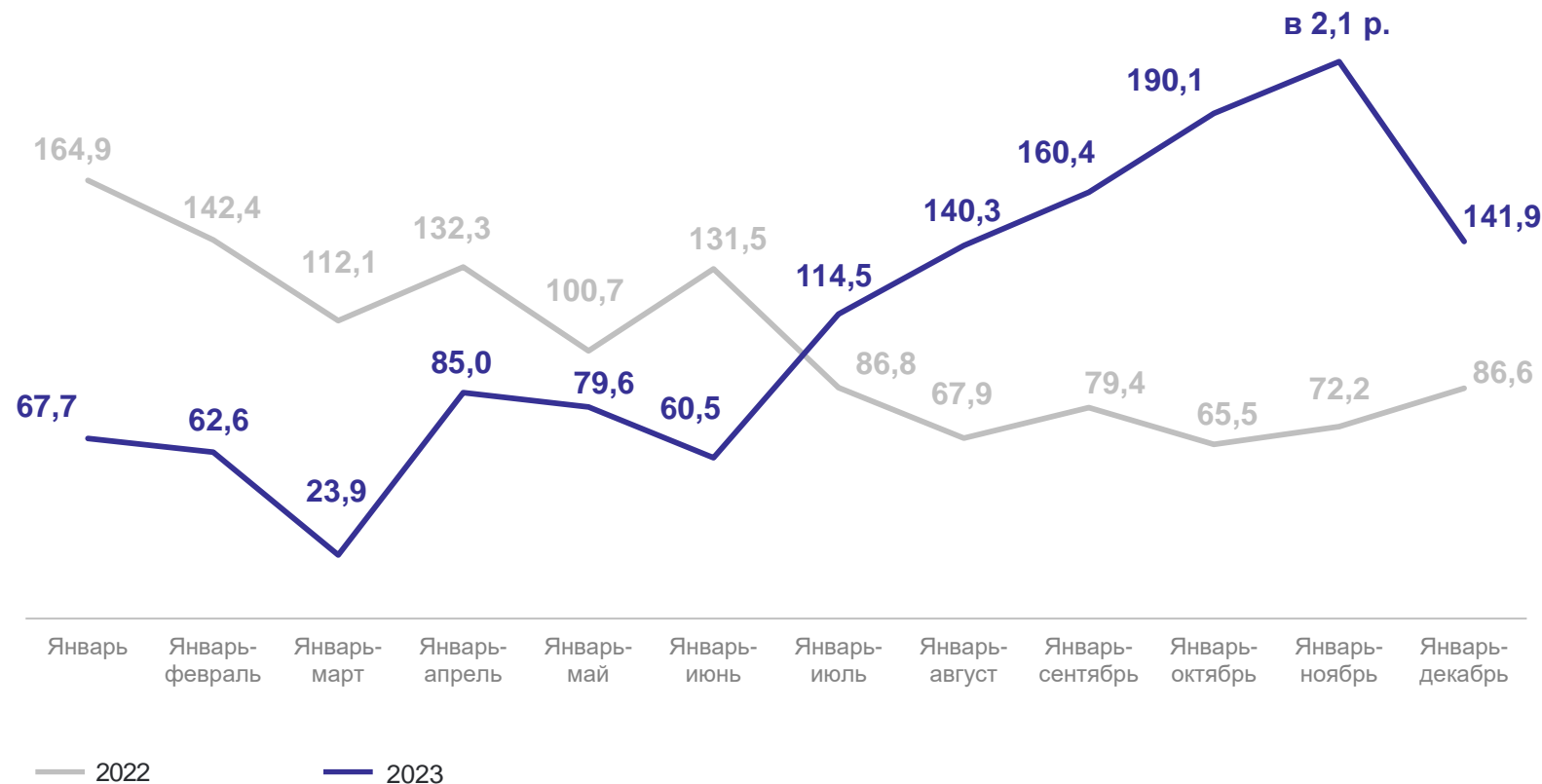
ТОМСКСТАТ

январь – декабрь 2023 г.

73 814,3 млн рублей

141,9%

к январю – декабрю 2022 г.



ПРИБЫЛЬ – УБЫТОК = САЛЬДИРОВАННЫЙ ФИНАНСОВЫЙ РЕЗУЛЬТАТ

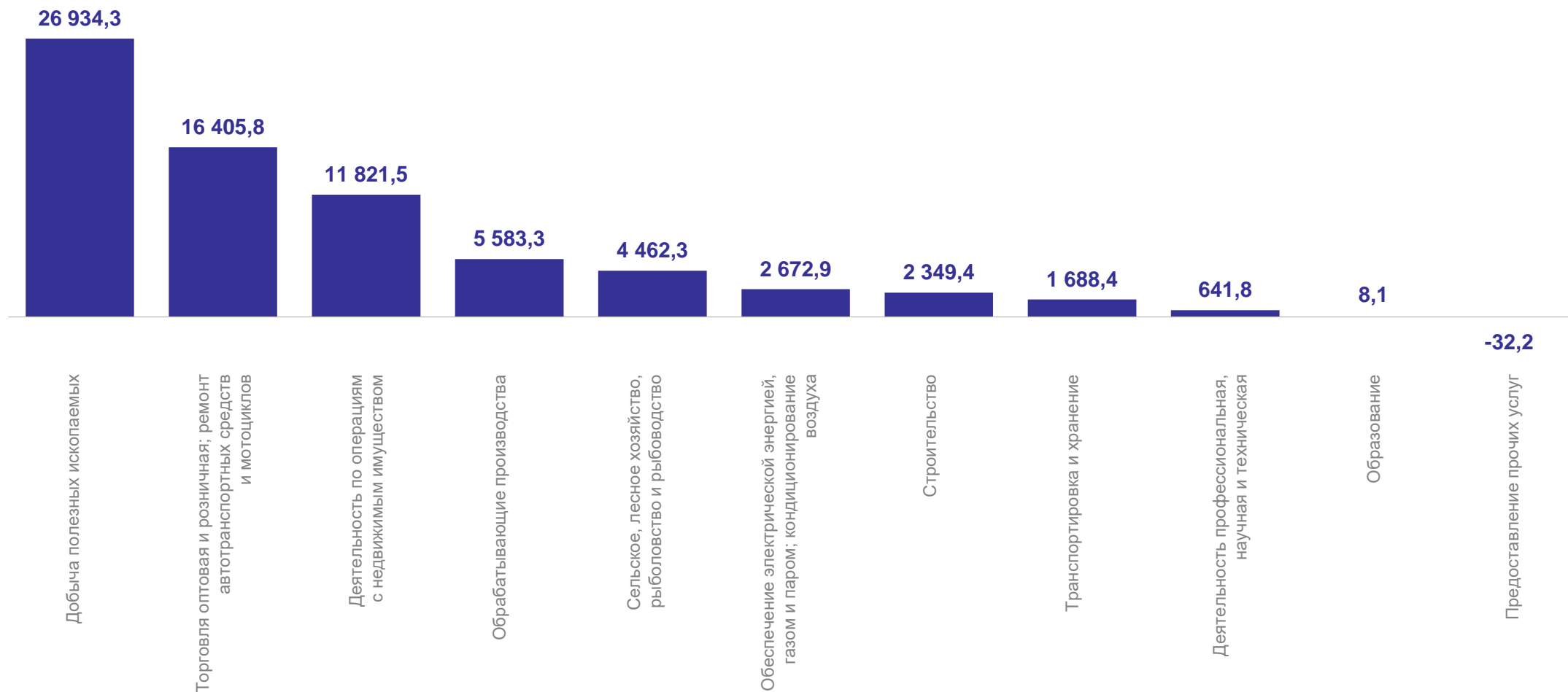
* Здесь и далее без субъектов малого предпринимательства, кредитных организаций, государственных (муниципальных) учреждений, не кредитных финансовых организаций.

** По сопоставимому кругу организаций.

САЛЬДИРОВАННЫЙ ФИНАНСОВЫЙ РЕЗУЛЬТАТ ОРГАНИЗАЦИЙ

январь – декабрь 2023 г., млн рублей

ТОМСКСТАТ



2

Прибыль организаций



ПРИБЫЛЬ ОРГАНИЗАЦИЙ

январь – декабрь 2023 г.

ТОМСКСТАТ

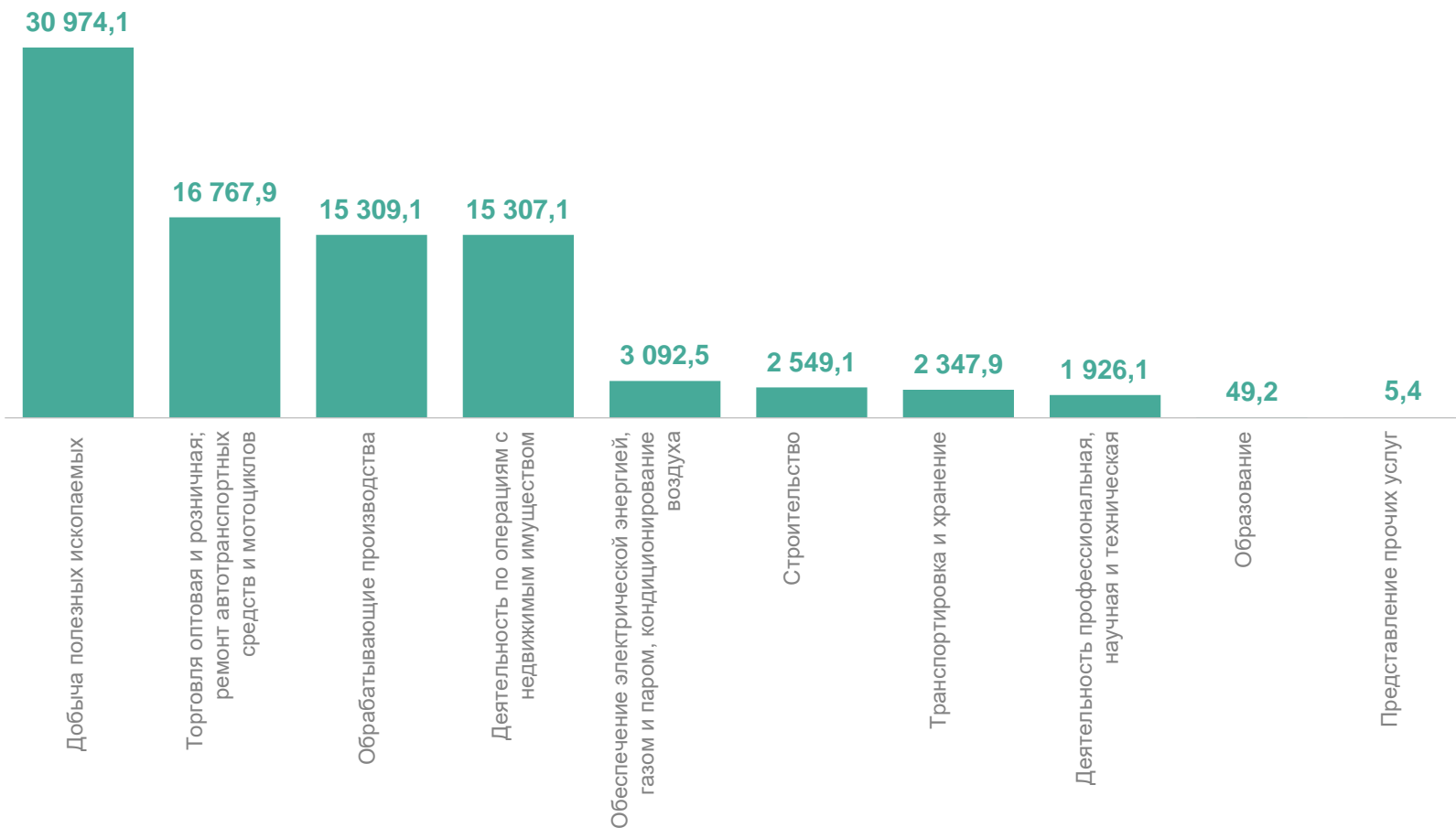
Всего

94 357,4 млн рублей

113,1%

к январю – декабрю 2022 г.

млн рублей



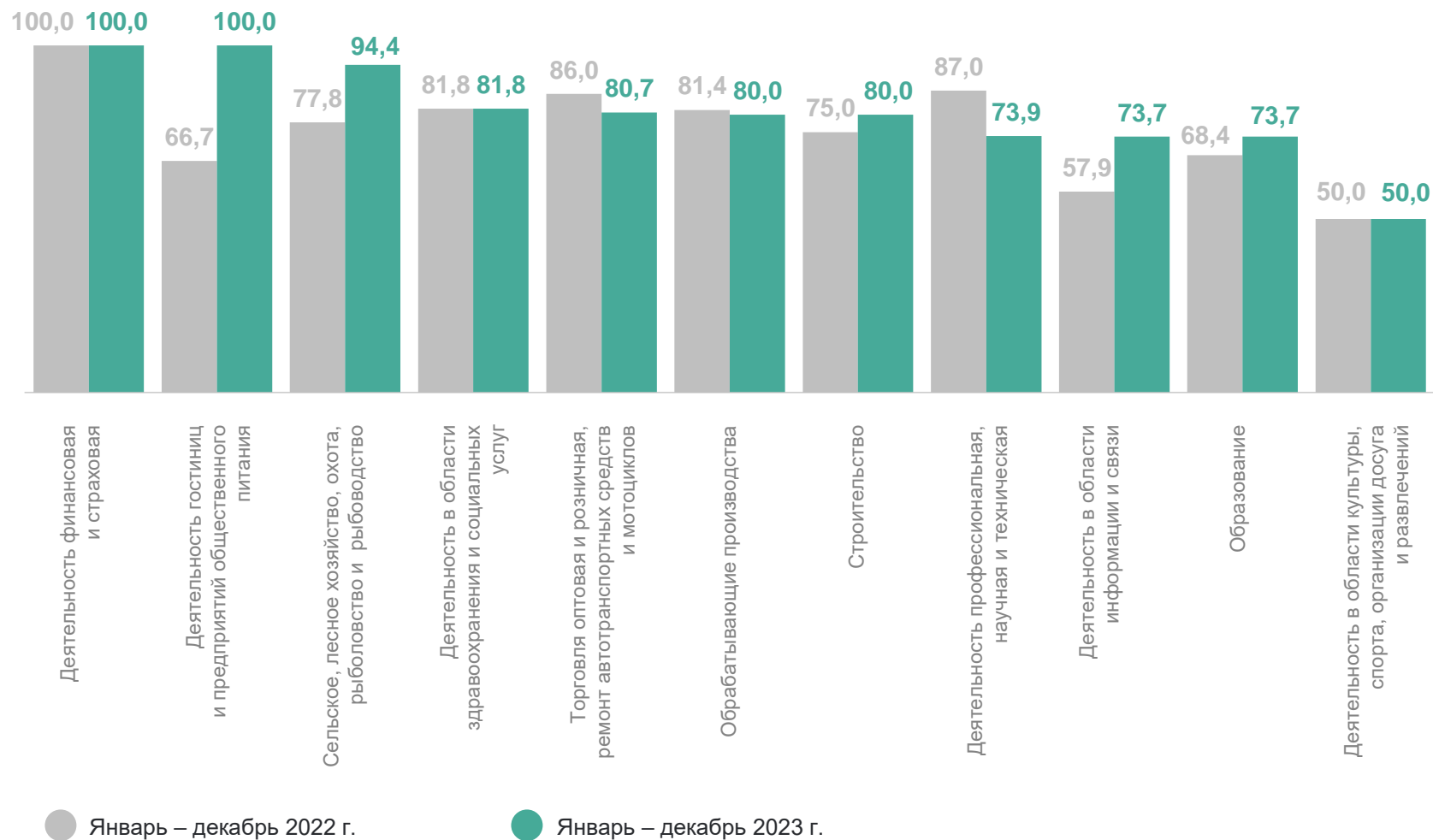
ДОЛЯ ПРИБЫЛЬНЫХ ОРГАНИЗАЦИЙ

в % к общему числу организаций

ТОМСКСТАТ

Всего
январь – декабрь 2023 г.

71,8%



3

Убыток организаций



УБЫТОК ОРГАНИЗАЦИЙ

январь – декабрь 2023 г.

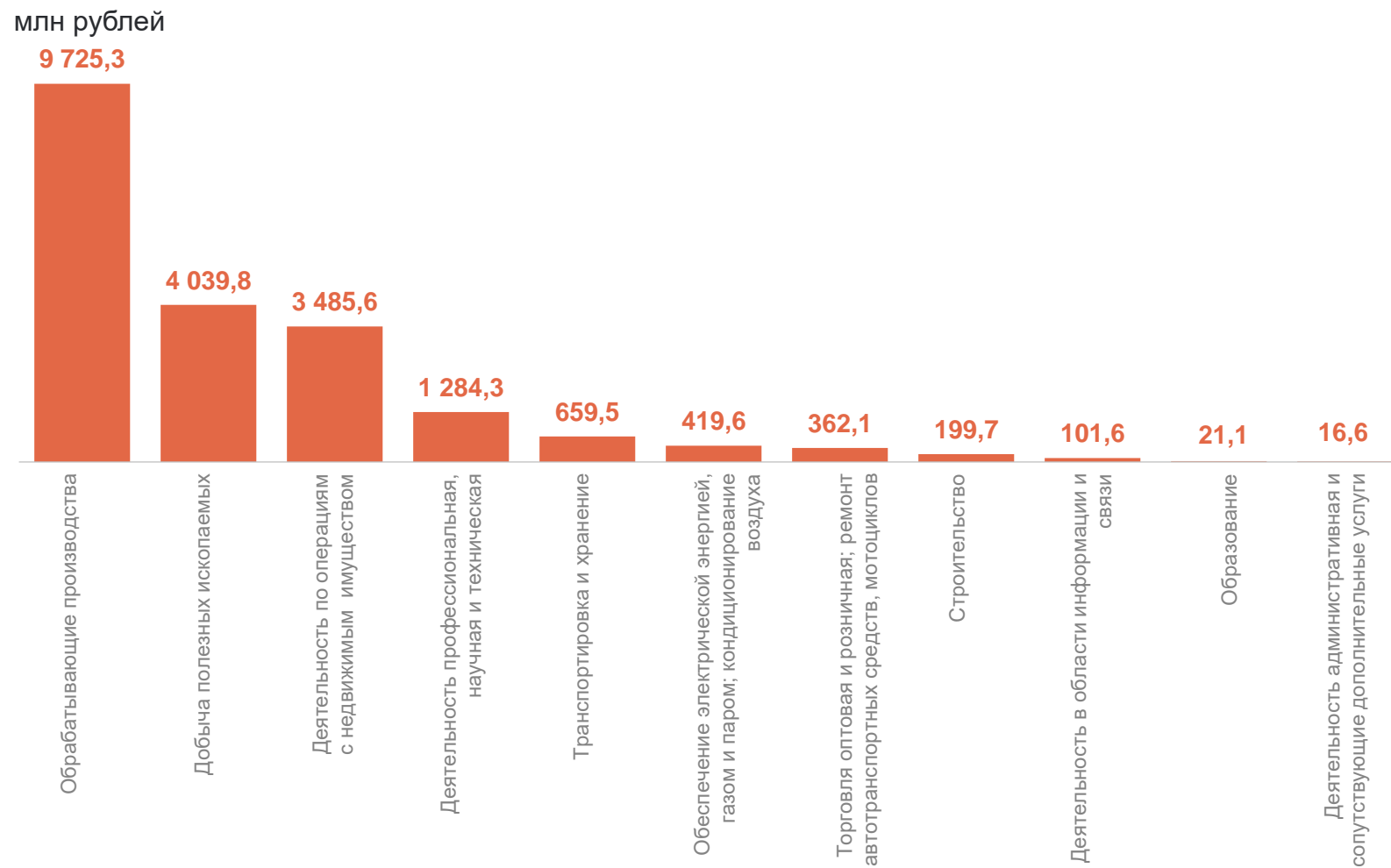
ТОМСКСТАТ

Всего

20 543,1 млн рублей

65,4%

к январю – декабрю 2022 г.



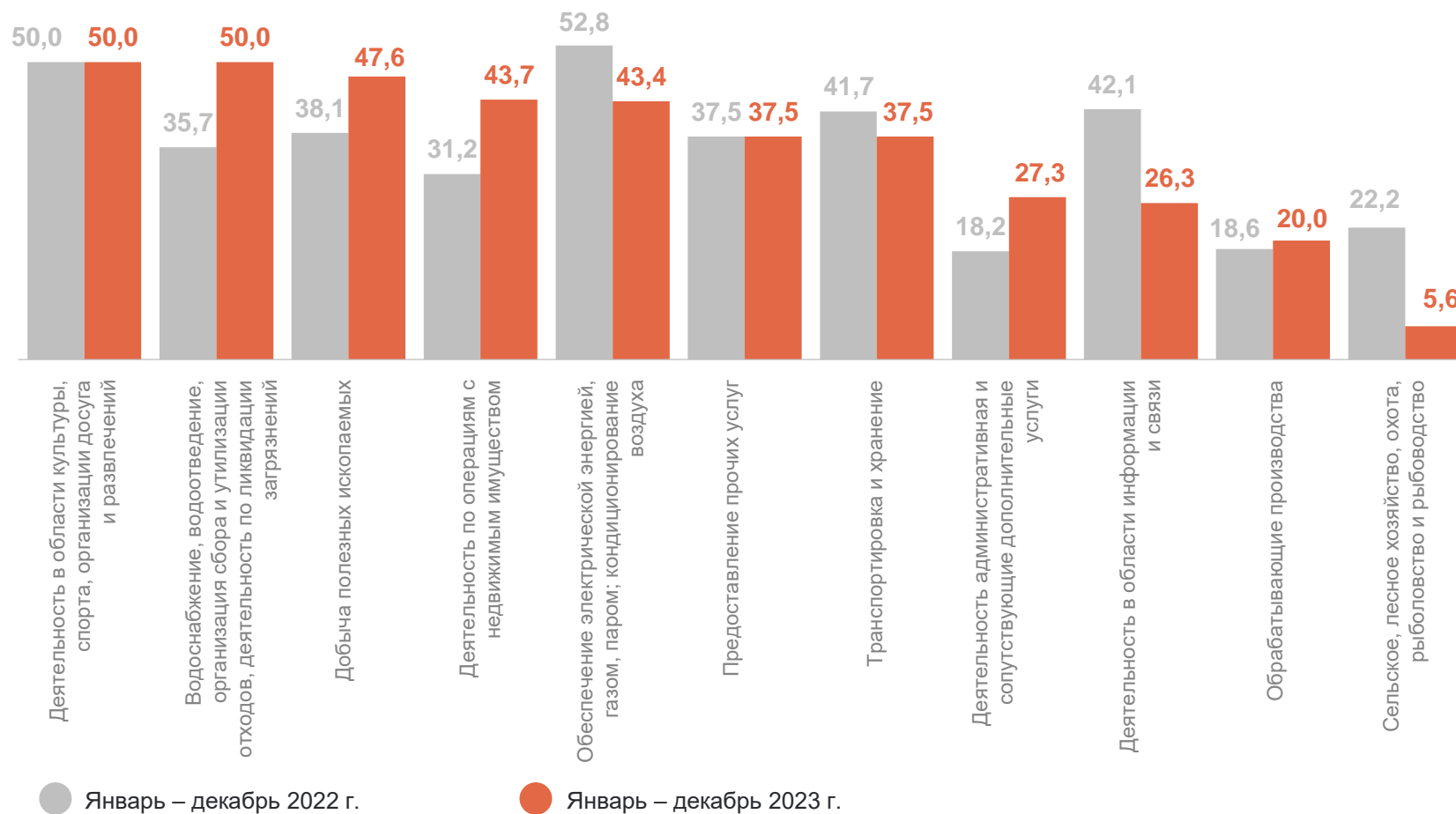
ДОЛЯ УБЫТОЧНЫХ ОРГАНИЗАЦИЙ

в % к общему числу организаций

ТОМСКСТАТ

Всего
январь – декабрь 2023 г.

28,2%

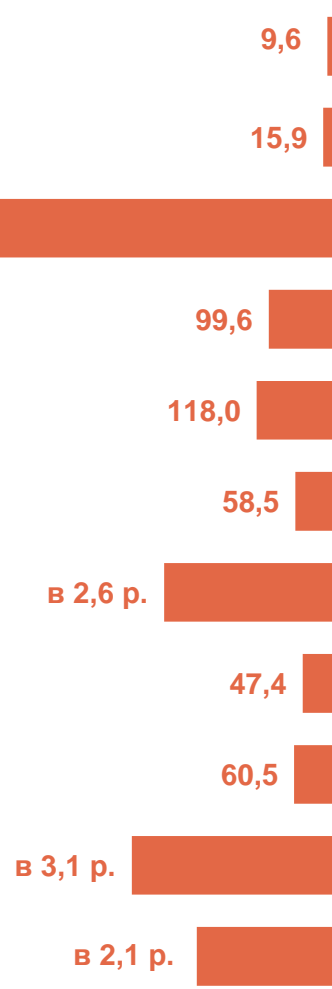


ТЕМП РОСТА (СНИЖЕНИЯ) ФИНАНСОВОГО РЕЗУЛЬТАТА ОРГАНИЗАЦИЙ

ТОМСКСТАТ

январь – декабрь 2023 г. в % к январю – декабрю 2022 г.

УБЫТОК



Сельское, лесное хозяйство, охота, рыболовство и рыбоводство

Добыча полезных ископаемых

Обработывающие производства

Обеспечение электрической энергией, газом и паром; кондиционирование воздуха

Водоснабжение; водоотведение, организация сбора и утилизации отходов, деятельность по ликвидации загрязнений

Строительство

Торговля оптовая и розничная; ремонт автотранспортных средств и мотоциклов

Транспортировка и хранение

Деятельность в области информации и связи

Деятельность по операциям с недвижимым имуществом

Деятельность профессиональная, научная и техническая

121,2

106,0

75,6

99,1

97,2

110,4

107,4

142,6

175,9

в 3,0 р.

152,2

ПРИБЫЛЬ

4

Просроченная кредиторская и дебиторская задолженность

ПРОСРОЧЕННАЯ КРЕДИТОРСКАЯ И ДЕБИТОРСКАЯ ЗАДОЛЖЕННОСТЬ

ТОМСКСТАТ

на 1 января 2024 г., в % к общей кредиторской/дебиторской задолженности

Кредиторская задолженность



Дебиторская задолженность



ДЕБИТОРСКАЯ ЗАДОЛЖЕННОСТЬ

на 1 января 2024 г.

ТОМСКСТАТ

Всего

351 042,5 млн рублей

122,5%

к 1 января 2023 г.

Просроченная

8 489,1 млн рублей

130,0%

к 1 января 2023 г.

Доля организаций, имеющих просроченную дебиторскую задолженность

в % к числу организаций по виду экономической деятельности



КРЕДИТОРСКАЯ ЗАДОЛЖЕННОСТЬ

на 1 января 2024 г.

ТОМСКСТАТ

Всего

312 272,1 млн рублей

119,3%

к 1 января 2023 г.

Просроченная

12 835,1 млн рублей

98,9%

к 1 января 2023 г.

Доля организаций, имеющих просроченную кредиторскую задолженность

в % к числу организаций по виду экономической деятельности

